

KURULUM KILAVUZU




SAĞ DİKME 1 ADET
SOL DİKME 1 ADET



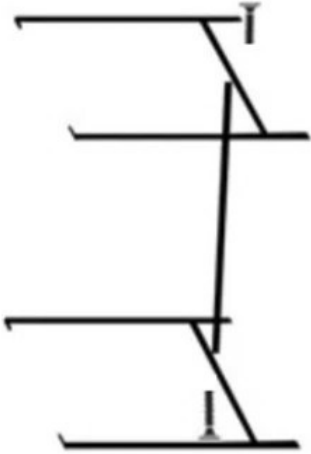
ARKA DESTEK BAĞLANTISI
1 ADET



MASA TABLASI
1 ADET

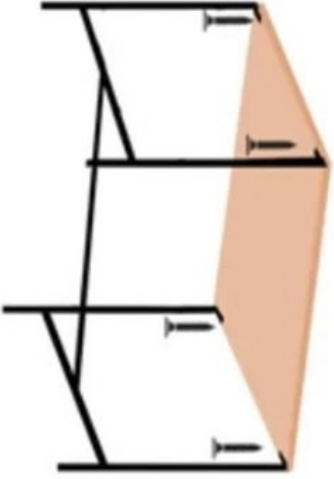


DESTEK BAĞLANTISI
2 ADET



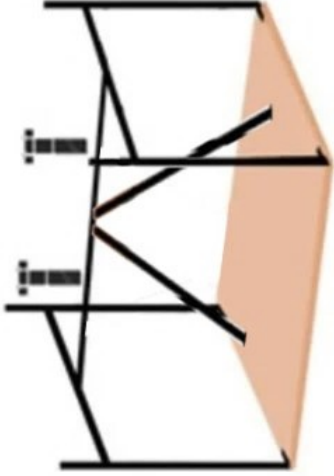
1

Dikmelere orta destek bağlantısının montajını yapınız.



2

Suntayı yere koyun, iskeleti üstüne koyarak en köşe noktalardan vidalayınız.



3

Destek bağlantılarının montajını yapınız.

Not: Destek bağlantılarındaki geniş delikler alt destek bağlantı tarafına, dar delikler tabla tarafına gelecek