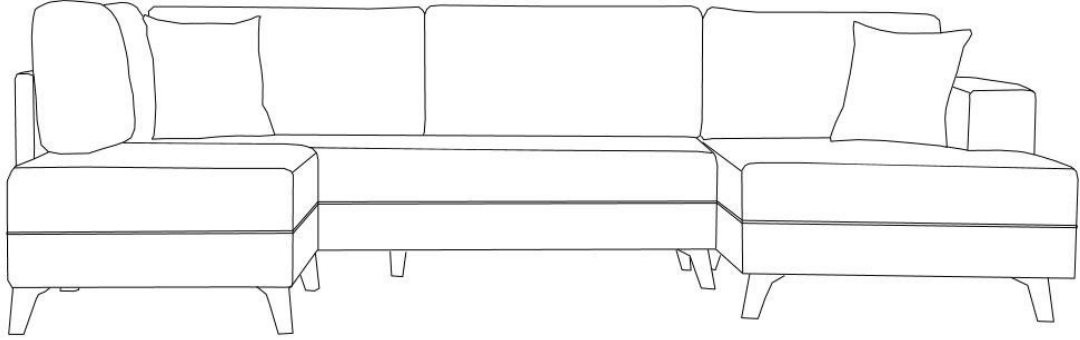


Kurulum ve Kullanım Kılavuzu

Ürün Özellikleri:

Kumaş	: %100 PES Dokuma Keten Dokulu Kumaşlar kullanılmaktadır. Kırlentler dijital baskı %PES kumaşlardır.
Sünger	: 28 DNS Orta Yumuşak Gri Sünger , kırlent dolguları elyaf ile kırpıntı sünger karışımıdır.
Ayak	: Siyah renk sert plastik koltuk ayakları kullanılmıştır.
İskelet	: Doğal köknar kereste ve yonga levha birleşimi ve gerekli bağlantı elemanlarıyla üretilmiştir.
Uygunluk	: Çevre ve çocuk sağlığına uygun malzemeler ile üretilmiştir.
Paket	: Mobilya ambalajı ile paketlenmiş ve toz girmesini önleyici ince naylon ile korunmuştur.
Paket Adet	: Ürün 3 paket olarak gönderilmektedir.
Kurulum	: Ürünün sadece ayakları demonte olarak gönderilmektedir.
Montaj	: Ürün ayaklarını şarjlı tornavida ile monte edebilirsiniz.
İçerik	: Ayaklar ve bağlantı elemanları ürün paketinden çıkmaktadır.



Ürün Ölçüleri:

Genişlik	: 300 cm
Sırt Yükseklik	: 78 cm
Kol Yükseklik	: 65 cm
Derinlik	: 80 cm
Uzanma Derinlik Sağ	: 157 cm
Uzanma Derinlik Sol	: 202 cm
Oturum Derinliği	: 65 cm
Ayak Yüksekliği	: 12 cm
Oturum Yüksekliği	: 43 cm
İç Genişlik (Kollar Hariç)	: 180 cm
Yatak Ölçüleri	: 149*219 cm
Taşıma Kapasitesi	: 4 Kişi / 450 KG

Paket Ölçüleri / Desileri/ Ağırlıkları

1. Paket 202*80*55 / 296 DESİ / 47 KG
2. Paket 158*96*55 / 278 DESİ / 39 KG
3. Paket 120*80*55 / 176 DESİ / 22 KG

Kurulum ve Kullanım Kılavuzu

Ürün kullanım esnasında aşırı ağırlık bindirmek, kontrolsüz şekilde yer değiştirmek , direkt ve sürekli güneş ışığına maruz bırakmak ürünün ömrünü ksaltacak etkenlerdir.

Ürününüzü yaşadığınız bölgeye göre belli araklarla elektrik süprgesi ile tozunu ve üzerindeki parçaçıkları almanız hem hijyen hem de lekelenmesi durumunda kolay temizlenmesine destek olacaktır.

Kumaş döşemeli tüm ürünlerde makinelerle yapılan profesyonel temizlik önerilmektedir. Temizlik sizin tarafınızdan yapılması gerekiyorsa, ılık suya beyaz sabun ilave ederek temiz bir lif veya beyaz pamuklu kumaş parçasıyla yuzeyden nemli bir şekilde aynı yönde sürterek yapabilirsiniz. Durulama için suyla yine kumaş parçası ve lif yardımıyla yüzeyi durulayabilirsiniz. Döşemelik kumaşlarda ağır deterjanlar , çamaşır suyu gibi maddeler kullanılmamsı gerekmektedir, kumaşın dokusuna ve rengine zarar verebilir.

Kurulum:

Bu ürün tecrübe sahibi bir kişi veya yardımcı ile toplam iki kişiyle kurulabilmektedir. İlk defa böyle bir işlem yapmanız gerekiyorsa ihtiyacınız olan ters biçimde koyabileceğiniz bir alan, şarjlı bir tornavida olacaktır. Ürüne ait kurulum malzemeleri ürünle birlikte gönderilmektedir.

Kurulum paketinden olması gereken malzemeler

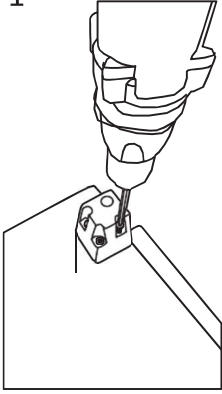
12 Adet Ayak

52 adet Ayak ve Bağlantı vidası

Kurulum kılavuzu

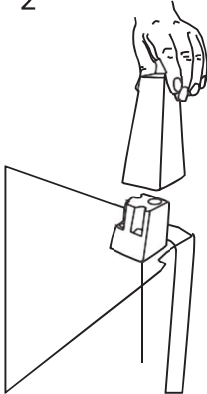
1.Aşamada plastik ayak iç kısmını ürünün köşesine gelecek şekilde yerleştirin ve vidalayın.

1



2.Bağladığınız iç kısmının üstüne siyah dış kapağı yerleştirin ve ürünü ayakları üstüne ters çevirin.


2



Öncelikle ayakların iç bağlantı kısmını köşeye gelecek şekilde yerleştirin ve vidalayın

Kurulum ve Kullanım Kılavuzu

3 Aşamada ayakları bağlanmış köşe koltuğu bizim tarafımızdan bağlanmış menteşini diğer parçaya tutturmak için aşağıda şekilde görüldüğü gibi yerleştirin ve vidalayın.



Ürünlerle birlikte gönderilen sırt yastıkları ve kırlentleri elle düzelterek yerlerine yerleştirin.

Ürününüz kullanıma hazır güzel günlerde kullanmanız dileğiyle.