



Venüs Köşe Koltuk Kurulum Klavuzu



Başlamadan önce bu montaj talimatlarını dikkatlice okuyun.



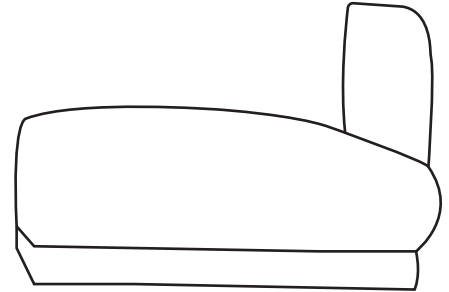



Bu koltuğun montajı ve taşınması için iki kişi gerekmektedir.



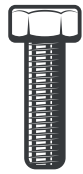
Güvenlik Önceliklidir! Çocukların mobilyalara tırmanmasına veya oynamasına izin vermeyin.



Kumaş koltukları hafif bir temizleyici spreya veya ılık sabunlu su ile temizleyebilirsiniz. Deri koltuklar için deri temizleyici ve koruyucu ürünler kullanmanız önerilir. Süet koltukları süet fırçası veya süet temizleyici spreya ile temizleyebilirsiniz. Ancak, koltuğunuzun türüne ve üreticinin talimatlarına uygun temizlik ürünlerini kullanmanız önemlidir.




A



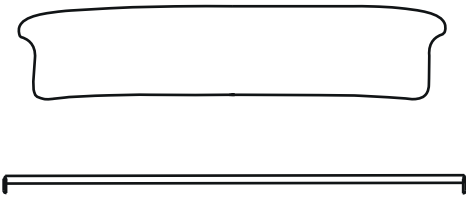
8x

B

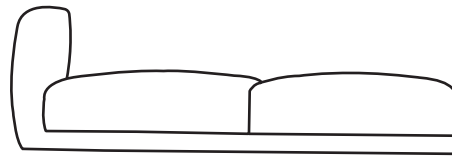


32x

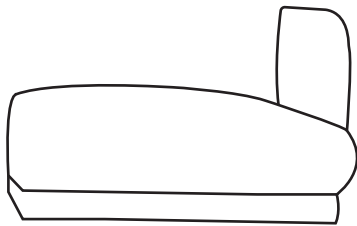
C



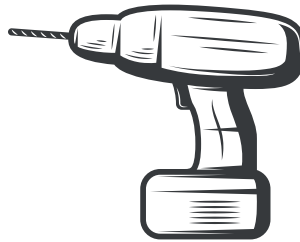
D



E




F



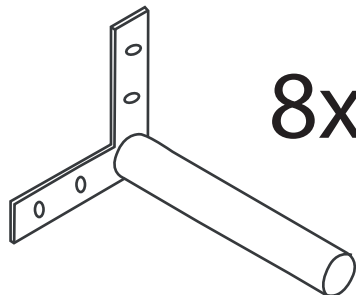
G



H



J



8x

