

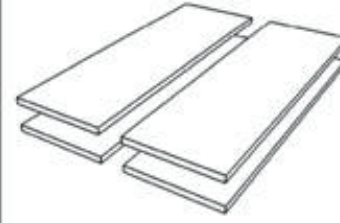
MİNA KİTAPLIK



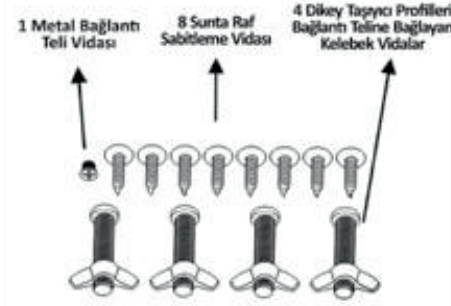
2 Adet Dikey Taşıyıcı Profil



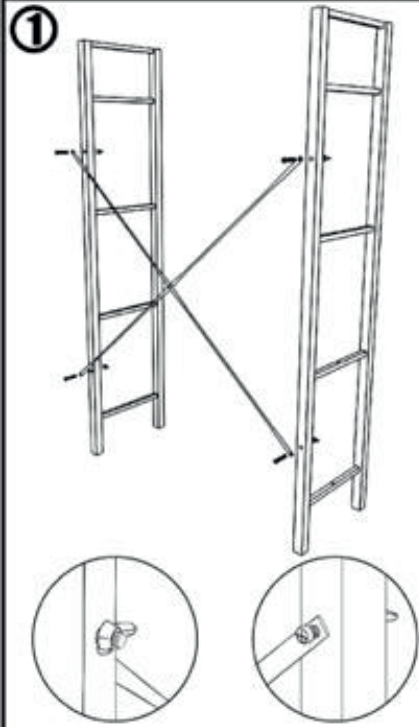
2 Adet Metal Bağlantı Teli



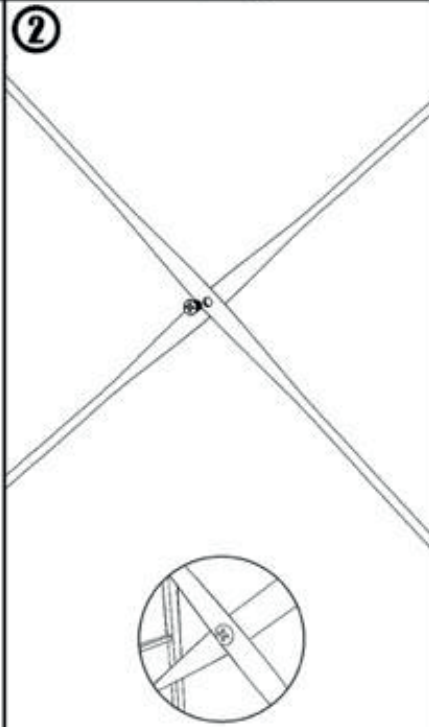
4 Adet Sunta Raf




13 Adet Vida



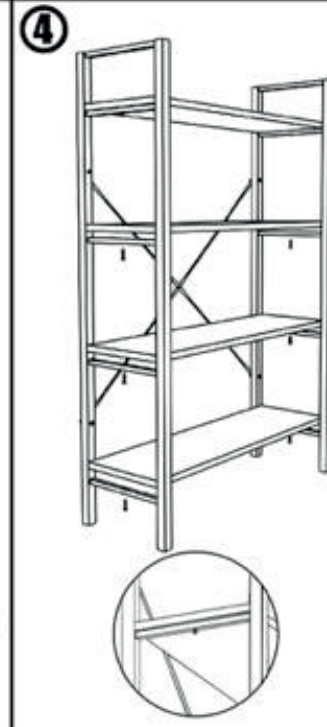
2 Adet metal bağlantı teli, görseldeki gibi dikey taşıyıcı profillerin uygun vida deliklerine denk gelecek şekilde yerleştirilir ve kelebek vidalarla sabitlenir.



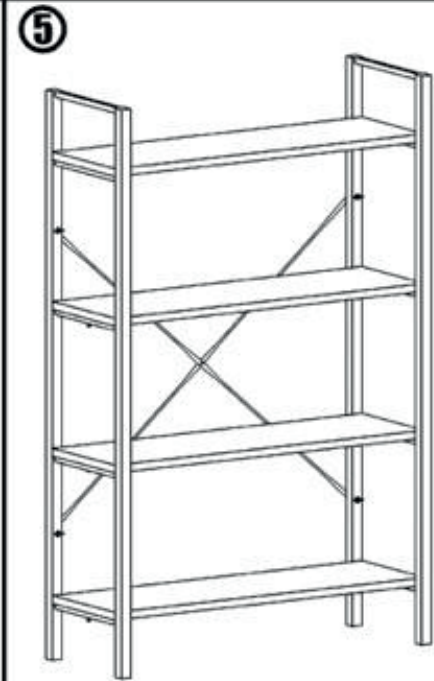
Ardından 2 bağlantı teli, kesişim noktalarından birbirlerine vidalanır.



Sunta raf yandan, dikey taşıyıcı profillerin vida delikleri, kendi vida deliklerine denk gelecek şekilde yerleştirilir. Alt kısımdan vidalanır.



Diğer raflar da aynı şekilde yerleştirilip alt kısımlarından vidalanır.



Artık raflarınız hazır.

Montajla ilgili sorularınız ve istekleriniz için , Lütfen satın aldığınız yetkili satıcınıza danışınız.

- ✓ Ürünler sert darbelerle maruz bırakılmamalıdır.
- ✓ Ürün sökülüp taşınmalıdır.
- ✓ Ürününüze çok ağır eşyalar koymayınız.

LÜTFEN DİKKAT EDİNİZ !

- ✓ Ürününüzü basamak olarak kullanmayınız.
- ✓ Ürünlerin günlük temizliğinin hafif nemli bir bezle yapılması gerekmektedir. Bu temizlik esnasında deterjan, çamaşır suyu vb. ürünlerin kullanılmaması gerekmektedir.

ÖNEMLİ ! Montajdan 10 gün sonra, vidaların sıkılığını kontrol ediniz.