
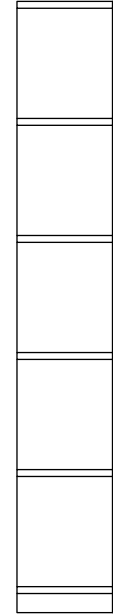
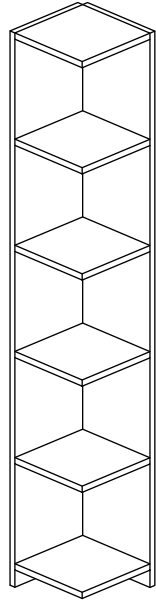


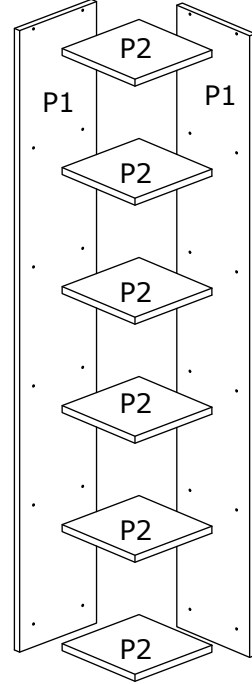
RAVELLA BOOKSHELF

ASSEMBLY INSTRUCTIONS

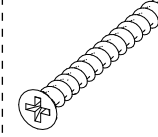


RAVELLA BOOKSHELF

ASSEMBLY INSTRUCTIONS



4*50 SCREW



24 PCS

Sayın Müşterimiz;

Satınalmış olduğunuz bu ürün sizlere ulaşmadan önce tarafımızdan tüm testlere ve kontrollera tabii tutulmuştur.

Bu durumda bile taşıma sırasında bazı parçaların zarar görmesi mümkündür. Böyle bir durum ile karşılaşırsanız ürünün garantisini geri göndermeyiniz.

Sadece zarar gören parçayı testeyiniz. Gerekli parçayı testerken lütfen servis kartına bakarak tam olarak parçayı tanımlayınız.

Elisik olan parça en hızlı şekilde tarafınıza gönderilecektir.

Montajı başlamadan önce kutulardan çıkan tüm parça ve aksesuarları listelere göre kontrol ediniz.

Parça ve aksesuarların tam ve sağlam olduğunu tespit ettikten sonra montajı başlayınız.

Montajın daha sağlıklı ve düzgün olabilmesi için 2 (iki) kişi gerekmektedir.

Yaklaşık olarak 20 veya 30 dk sürer.

Montajı başlamadan önce her parçayı nemli bir bez ile temizleyiniz.

Eğer birden fazla ürün alıyorsanız herhangi bir kısıtlıya sebep vermeme için tek bir ürün montajını yaptıktan sonra diğer ürüne geçin.

Ürünleri hiç bir zaman aynı anda taşımayınız. Ürünü kaldırarak ve çıkararak en az iki kişi ile taşıyınız.

Uzun mesafeli taşımalarda ürünü mutlaka paketi ile taşıyınız.

Alınış olduğunuz mobilyelerinizin yüzeylerini temizlemek çok kolaydır. Nemli ve sabunlu bir bez ile veya diğer ev temizleyicileriyle silmek yeterlidir.

Mobilyeler eşya sıcak, soğuk ve nemden etkilendiklerinden, mobilyanızı bu faktörlere direkt olarak temas ettirmeyiniz.

Mobilyanızı emeci dışında kullanmayınız.

RAVELLA BOOKSHELF

ASSEMBLY INSTRUCTIONS

